

Plan de Desarrollo Distrital: 17 - Bogotá Camina Segura

Reporte de gestión e inversión por Entidad o Alcaldía Local

Fecha de Corte:

0220-Instituto Distrital de la Participacion y Accion Comunal-IDPAC

En millones de pesos

2024									
Objetivo Estratégico / Programa / Meta Plan de Desarrollo / Indicador / Proyecto / Actividad	Programado		Compromisos / Contratado	%	Entregado	%	Giros	%	
5 - Bogotá confía en su gobierno	\$11.855,03						\$8.658,90	73,04%	
33 - Fortalecimiento institucional para un gobierno confiable	\$2.580,39						\$1.573,39	60,97%	
2296 - Implementar 1 Estrategia(s) para fortalecimiento de la gestión institucional y operativa	\$2.580,39						\$1.573,39	60,97%	
Indicador(es)									
(K) 4220 - Estrategia de fortalecimiento de la capacidad operativa y gestión administrativa implementada									
Retrasos y soluciones: Sin retrasos durante el periodo									
Avances y Logros: Durante el segundo semestre de 2024, se realizó la gestión y firma de 433 solicitudes de contratación, 432 de prestación de servicios y 1 contrato de bolsa logística por valor de 364 millones de pesos. Así mismo, en el marco de la implementación de la estrategia se aseguró que las plataformas tecnológicas ya implementadas operaran sin interrupciones y se ajustaran a los cambios necesarios en sus funcionalidades, según la demanda de los usuarios. Adicionalmente, se realizaron mantenimientos preventivos y correctivos de la infraestructura física de la entidad, destacando el mantenimiento de canales de agua lluvia, la instalación de las sillas del vehículo de la unidad móvil DC Radio y otras actividades menores como el arreglo de chapas de las puertas, cambio de chapas de escritorios, control de fugas en baños, reparación de sillas, reposición de luminarias. Se adquirieron dos vehículos híbridos, se contrató el suministro de ferretería.									
8066-Fortalecimiento de la gestión institucional del IDPAC en el marco de la ejecución del Plan de Desarrollo de Bogotá D.C.		\$2.580,39					\$1.573,39		60,97%
1 - Realizar 100 Por ciento de la estrategia de contratación de talento humano para los procesos de apoyo, gerencia y evaluación	Constante	Magnitud:	100,00	100,00	100,00%	100,00	100,00%		
	Tipo de anualización	Recursos \$:	\$1.855,75				\$1.507,90		81,26%
2 - Realizar 100 Por ciento de la estrategia de adquisición de capacidad tecnológica	Constante	Magnitud:	100,00	100,00	100,00%	100,00	100,00%		
	Tipo de anualización	Recursos \$:	\$394,64				\$55,49		14,06%
3 - Realizar 100 Por ciento de la estrategia de Contratación de la adecuación y dotación de la sede del IDPAC	Constante	Magnitud:	100,00	100,00	100,00%	100,00	100,00%		
	Tipo de anualización	Recursos \$:	\$330,00				\$10,00		3,03%
36 - Innovación Pública para la generación de confianza ciudadana		\$286,29					\$177,14		61,87%
2328 - Implementar 100 Acción(es) con un enfoque interseccional en el marco del laboratorio de innovación en la relación gobierno y ciudadanía desarrollando prototipos que recojan retos ciudadanos para ser solucionados de manera colaborativa mejorando la participación incidente en Bogotá		\$286,29					\$177,14	61,87%	
Indicador(es)									
(S) 4252 - Acciones de laboratorio de innovación para la participación									
Retrasos y soluciones: Sin retrasos durante el periodo									
Avances y Logros: Se implementaron las 62 acciones de innovación social planteadas como meta. Dichas acciones se orientan a la promoción de Cultura de Paz con enfoque infantil; concientización de cultura ciudadana con enfoque en adultos y apropiación de la cultura democrática con un enfoque abierto a toda la ciudadanía. En total se atendieron 18 Localidades de la ciudad mediante la implementación de 27 acciones de laboratorio de la innovación y 35 clubes de la democracia. Así mismo, se han logrado fortalecer las 7 organizaciones que se tenían prevista, a través de la convocatoria que ofreció a la ciudadanía prototipos que facilitan la participación e incidencia ciudadana. Se están apoyando iniciativas de organizaciones sociales con o sin personería jurídica que demostraron una innovación dentro de su funcionamiento o con un resultado innovador de sus acciones. En ese sentido, las organizaciones que han sido fortalecidas encuentran en su accionar o en sus resultados innovaciones en la participación que están mejorando la incidencia ciudadana.									
8238-Implementación de acciones de innovación social que promuevan la participación incidente y la solución de problemas públicos Bogotá D.C.		\$286,29					\$177,14		61,87%
1 - Implementar el 100 Por ciento de la estrategia de diseños metodológicos e implementación de la innovación social en escenarios de participación ciudadana y solución de problemas públicos	Suma	Magnitud:	10,00	10,00	100,00%	10,00	100,00%		
	Tipo de anualización	Recursos \$:	\$250,29				\$177,14		70,77%

TIPO DE ANUALIZACION PROGRAMADA POR LA ENTIDAD: (S) Suma (K) Constante (C) Creciente (D) Decreciente

Versión: Última versión oficial

Meta proyecto de inversión con tipo de anualización diferente a suma. Se debe observar el valor programado y ejecutado de sus magnitudes en cada vigencia.

La programación y ejecución de magnitud de metas de proyecto de inversión incluye la vigencia actual y la vigencia anterior según desagregación efectuada por la entidad, mientras que los recursos corresponden únicamente a la vigencia actual.

Plan de Desarrollo Distrital: 17 - Bogotá Camina Segura

Reporte de gestión e inversión por Entidad o Alcaldía Local

Fecha de Corte:

0220-Instituto Distrital de la Participacion y Accion Comunal-IDPAC

En millones de pesos

			2024						
Objetivo Estratégico / Programa / Meta Plan de Desarrollo / Indicador / Proyecto / Actividad			Programado	Compromisos / Contratado	%	Entregado	%	Giros	%
2 - Implementar el 100 Porciento de la estrategia de incentivos y desarrollo de prototipos que promuevan la innovación social en escenarios de participación y solución de problemas públicos	Suma	Magnitud:	10,00	10,00	100,00%	10,00	100,00%		
	Tipo de anualización	Recursos \$:	\$36,00					\$0,00	0,00%
39 - Camino hacia una democracia deliberativa con un gobierno cercano a la gente y con participación ciudadana			\$8.988,35					\$6.908,37	76,86%
2341 - Ejecutar el 100 % de las acciones que garanticen el cumplimiento de los productos en las Políticas Públicas Distritales a cargo de IDPAC con enfoque de género poblacional y diferencial			\$567,05					\$450,84	79,51%
Indicador(es)									
(S) 4265 - Porcentaje anual de las acciones que garanticen el cumplimiento de los productos en las Políticas Públicas Distritales a cargo de IDPAC									

TIPO DE ANUALIZACION PROGRAMADA POR LA ENTIDAD: (S) Suma (K) Constante (C) Creciente (D) Decreciente

Versión: Última versión oficial

Meta proyecto de inversión con tipo de anualización diferente a suma. Se debe observar el valor programado y ejecutado de sus magnitudes en cada vigencia.

La programación y ejecución de magnitud de metas de proyecto de inversión incluye la vigencia actual y la vigencia anterior según desagregación efectuada por la entidad, mientras que los recursos corresponden únicamente a la vigencia actual.

Plan de Desarrollo Distrital: 17 - Bogotá Camina Segura

Reporte de gestión e inversión por Entidad o Alcaldía Local

Fecha de Corte:

0220-Instituto Distrital de la Participacion y Accion Comunal-IDPAC

En millones de pesos

			2024						
Objetivo Estratégico / Programa / Meta Plan de Desarrollo / Indicador / Proyecto / Actividad			Programado	Compromisos / Contratado	%	Entregado	%	Giros	%
4 - Suscribir 70 Pacto(s) ciudadanos de convivencia	Suma	Magnitud:	12,00	12,00	100,00%	12,00	100,00%		
	Tipo de anualización	Recursos \$:	\$374,95					\$304,85	81,30%
5 - Ejecutar 400 Obra(s) con saldo pdeagógico	Suma	Magnitud:	40,00	40,00	100,00%	40,00	100,00%		
	Tipo de anualización	Recursos \$:	\$1.393,02					\$1.184,47	85,03%
2344 - Fortalecer las competencias ciudadanas de 120000 Persona(s) en sus diferencias, diversidades y formas organizativas para la participación incidente y la construcción de acuerdos que robustezcan el tejido social incorporando enfoque de género, diferencial y poblacional, entre las que se incluirán 2.000 contratistas capacitados sobre la Ley Estatutaria de ciudadanía Juvenil			\$1.806,18					\$1.384,31	76,64%
Indicador(es)									
(S) 4268 - Personas formadas en capacidades democráticas									

TIPO DE ANUALIZACION PROGRAMADA POR LA ENTIDAD: (S) Suma (K) Constante (C) Creciente (D) Decreciente

Versión: Última versión oficial

Meta proyecto de inversión con tipo de anualización diferente a suma. Se debe observar el valor programado y ejecutado de sus magnitudes en cada vigencia.

La programación y ejecución de magnitud de metas de proyecto de inversión incluye la vigencia actual y la vigencia anterior según desagregación efectuada por la entidad, mientras que los recursos corresponden únicamente a la vigencia actual.

Plan de Desarrollo Distrital: 17 - Bogotá Camina Segura

Reporte de gestión e inversión por Entidad o Alcaldía Local

Fecha de Corte:

0220-Instituto Distrital de la Participacion y Accion Comunal-IDPAC

En millones de pesos

2024								
Objetivo Estratégico / Programa / Meta Plan de Desarrollo / Indicador / Proyecto / Actividad			Programado	Compromisos / Contratado	%	Entregado	%	Giros
públicas del gobierno distrital								
Indicador(es)								
(S) 4272 - Modelo de gobernanza implementada								
			Año	Programación inicial del PD	Programación	Ejecución Vigencia	Avance	
							De la Vigencia	Transcurrido PD
			2024	0,09	0,09	0,09	100,00	100,00
			2025	0,35	0,35	0,35	100,00	N/A
			2026	0,35	0,35		0,00	N/A
			2027	0,21	0,21		0,00	N/A
			Total	1,00	1,00	0,44	Al plan de desarrollo:	44,00
Retrasos y soluciones:			Sin retrasos durante el periodo					
Avances y Logros:			Se aplicó el modelo de fortalecimiento a 42 organizaciones sociales, 55 medios comunitarios y 103 organizaciones comunales, dando cumplimiento a la meta establecida durante el periodo. A las 97 organizaciones sociales y medios comunitarios fortalecidos se les aplicaron las etapas de Caracterización, Plan de Fortalecimiento, Asistencia Técnica, Formación y entrega de Incentivos. Se logró implementar el modelo de fortalecimiento a 44 instancias formales y no formales de participación, para lo cual se aplicó el formulario de caracterización, se formuló el plan de fortalecimiento y se realizaron asistencias técnicas a la totalidad de las instancias comprometidas. Se desarrollaron las 19 acciones programadas para el periodo, las cuales garantizan el cumplimiento de los productos en las tres Políticas Públicas Distritales a cargo del IDPAC. Se firmaron 12 pactos y se realizaron productos que aportaron al fortalecimiento del sistema informativo y de comunicación mediante el desarrollo de programas como DCTV					
8131-Implementación de mecanismos de participación que potencian el desarrollo territorial Bogotá D.C.			\$2.158,62					\$1.845,97
1 - Realizar 3 Jornada(s) electorales			Suma	Magnitud:	0,00			
			Tipo de anualización	Recursos \$:	\$0,00			\$0,00
2 - Fortalecer 450 Instancia(s) formales y no formales de participación aplicando el modelo de fortalecimiento			Suma	Magnitud:	44,00	44,00	100,00%	44,00
			Tipo de anualización	Recursos \$:	\$839,01			\$725,57
3 - Aplicar a 2000 Organización(es) sociales, comunales, medios comunitarios, de propiedad horizontal, el modelo de fortalecimiento			Suma	Magnitud:	200,00	200,00	100,00%	200,00
			Tipo de anualización	Recursos \$:	\$1.319,61			\$1.120,40
2351 - Implementar 1 Metodología(s) conducente a la implementación y seguimiento de convenios solidarios para facilitar el aprovechamiento en bienes fiscales y de carácter comunitario en salones comunales así como en estacionamiento en zonas de cesión con uso de parqueadero de carácter barrial con uso comunitario que no hagan parte de la red de estacionamientos públicos y privados de conexión al sistema de transporte			\$161,89					\$150,31
Indicador(es)								
(S) 4275 - Porcentaje de convenios solidarios suscritos								
			Año	Programación inicial del PD	Programación	Ejecución Vigencia	Avance	
							De la Vigencia	Transcurrido PD
			2024	25,00	25,00	0,00	0,00	0,00
			2025	25,00	25,00	25,00	100,00	N/A
			2026	25,00	25,00		0,00	N/A
			2027	25,00	25,00		0,00	N/A
			Total	100,00	100,00	25,00	Al plan de desarrollo:	25,00
Retrasos y soluciones:			Durante el mes de enero de 2025, se expedirá el borrador básico del documento técnico para ser socializado con la federación comunal y las ASOJUNTAS, con el objetivo de recibir recomendaciones de dichos organismos comunales, posteriormente el protocolo de "Reglamentación del Aprovechamiento Económico de Estacionamientos, Bahías y/o Parqueaderos" espera su respectiva aprobación para el 6 de marzo del 2025.					
Avances y Logros:			Se han adelantado diversas mesas de trabajo con el departamento administrativo de la defensoría del espacio público - DADEP, con el objetivo de ajustar y delimitar la responsabilidad definida inicialmente en el decreto 493 de 2023 y el decreto 315 de 2024. en la sesión ordinaria de la comisión intersectorial de espacio público – CIEP, citada para el día jueves 19 de diciembre de 2024, se sometió a aprobación el protocolo del decreto 315/2024, de las actividades de los estacionamientos, bahías y/o parqueaderos a las asociaciones de vecinos, copropietarios, las juntas de acción comunal.					
8025-Implementación del aprovechamiento en bienes fiscales y en zonas de cesión de carácter comunitario en Bogotá D.C.			\$161,89					\$150,31
1 - Implementar 100 Por ciento de la estrategia de inspección, control y vigilancia del aprovechamiento económico de los bienes fiscales de carácter comunitario			Suma	Magnitud:	10,00	10,00	100,00%	10,00
			Tipo de anualización	Recursos \$:	\$161,89			\$150,31
2 - Desarrollar 1 Protocolo(s) para la implementación del aprovechamiento económico en bienes fiscales y en zonas de cesión de carácter comunitario			Suma	Magnitud:	0,00			
			Tipo de anualización	Recursos \$:	\$0,00			\$0,00
3 - Generar 1 Informe(s) de diagnóstico y plan de acción			Suma	Magnitud:	0,00			
			Tipo de anualización	Recursos \$:	\$0,00			\$0,00
Total Entidad o Alcaldía Local			\$11.855,03					\$8.658,90

TIPO DE ANUALIZACION PROGRAMADA POR LA ENTIDAD: (S) Suma (K) Constante (C) Creciente (D) Decreciente

Versión: Última versión oficial

Meta proyecto de inversión con tipo de anualización diferente a suma. Se debe observar el valor programado y ejecutado de sus magnitudes en cada vigencia.

La programación y ejecución de magnitud de metas de proyecto de inversión incluye la vigencia actual y la vigencia anterior según desagregación efectuada por la entidad, mientras que los recursos corresponden únicamente a la vigencia actual.

Plan de Desarrollo Distrital: 17 - Bogotá Camina Segura

Reporte de gestión e inversión por Entidad o Alcaldía Local

Fecha de Corte:

CÁLCULO DEL PORCENTAJE DE AVANCE DE LOS INDICADORES SEGÚN TIPO DE ANUALIZACIÓN

SUMA

A la vigencia	Ejecutado vigencia / Programado Vigencia
Al transcurrido del Plan	Suma Ejecutado a la Vigencia del Informe / Suma Programado a la Vigencia del Informe
Plan de Desarrollo	Suma Ejecutado a la Vigencia del Informe / Total Programado para el Plan

CONSTANTE

La ejecución es independiente en cada vigencia

A la vigencia	Ejecutado Vigencia / Programado Vigencia
Al transcurrido del Plan	Promedio Ejecutado de los años programados a la vigencia seleccionada / Promedio Programado a la Vigencia Seleccionada
Plan de Desarrollo	Promedio Ejecutado de los años programados / Promedio Años Programados del Plan

CRECIENTE SIN LÍNEA BASE

La ejecución, es el último valor reportado por la entidad sin importar la vigencia

A la vigencia	Última Ejecución a la Vigencia del Informe / Programado Vigencia
Al transcurrido del Plan	Última ejecución a la Vigencia del Informe / Programado Vigencia del Informe
Plan de Desarrollo	Última ejecución del Plan / Programado para el Plan

CRECIENTE CON LÍNEA BASE

La ejecución, es el último valor reportado por la entidad sin importar la vigencia
La línea base debe ser menor o igual al valor de la primera vigencia programada. En caso de ser mayor, el resultado será cero.
Si el resultado del cálculo es negativo el porcentaje de avance se colocará en 0

A la vigencia	(Ejecutado Vigencia - Ejecutado Vigencia Anterior) / (Programado Vigencia - Ejecutado Vigencia Anterior) Para la primer vigencia, el ejecutado vigencia anterior es la línea base Si el programado es igual a la línea base y el ejecutado es superior a lo programado: (Ejecutado Vigencia - Línea base) / (Programado para el Plan - línea base)
Al transcurrido del Plan	(Última Ejecución a la Vigencia del Informe - línea base) / (Programado en la Vigencia del Informe - línea base) Si el programado es igual a la línea base y el ejecutado es superior a lo programado: (Última Ejecución a la Vigencia del Informe - línea base) / (Programado para el Plan - línea base)
Plan de Desarrollo	(Última Ejecución del Plan - línea base) / (Programado para el Plan - línea base)

DECRECIENTE SIN LÍNEA BASE

La ejecución, es el último valor reportado por la entidad sin importar la vigencia

A la vigencia	Programado Vigencia / Última Ejecución a la Vigencia
Al transcurrido del Plan	Programado vigencia / Última Ejecución a la Vigencia del Informe
Plan de Desarrollo	Programado para el Plan / Última Ejecución

DECRECIENTE CON LÍNEA BASE





La ejecución, es el último valor reportado por la entidad sin importar la vigencia
La línea base debe ser menor o igual al valor de la primera vigencia programada. En caso de ser mayor, el resultado será cero.
Si el resultado del cálculo es negativo el porcentaje de avance se colocará en 0

A la vigencia	(Ejecutado Vigencia - Ejecutado Vigencia Anterior) / (Programado Vigencia - Ejecutado Vigencia Anterior) Para la primer vigencia, el ejecutado vigencia anterior es la línea base Si el programado es igual a la línea base y el ejecutado es superior a lo programado: (Ejecutado Vigencia - Línea base) / (Programado para el Plan - línea base)
Al transcurrido del Plan	(Última Ejecución a la Vigencia del Informe - línea base) / (Programado en la Vigencia del Informe - línea base) Si el programado es igual a la línea base y el ejecutado es superior a lo programado: (Última Ejecución a la Vigencia del Informe - línea base) / (Programado para el Plan - línea base)
Plan de Desarrollo	(Última Ejecución del Plan - línea base) / (Programado para el Plan - línea base)

GIROS

El cálculo de porcentaje de giros es el resultado de Giros / Programado

RANGOS DE AVANCE DE LOS INDICADORES

-  >=0y<=50
-  >50y<=79
-  >79y<=90
-  >90